

쇼핑몰 홈페이지 안내 매뉴얼

S o l u t i o n U s e G u i d e M a n u a l

이용 매뉴얼

**쇼핑몰 홈페이지가 제공하는 기능을 중심으로
공통적인 관리 방법을 알려드립니다.**

- **쇼핑몰A** 홈페이지를 기준으로 설명해드리니 착오 없으시기 바랍니다. 기본 기능은 동일합니다.

홈페이지 관리자 모드

아이디와 비밀번호를 입력해 주세요.

아이디 및 비밀번호는 영문 대소문자를 구별하오니 입력시 주의하시기 바랍니다.
원하시는 서비스를 이용하신 후 정보보호를 위해서 반드시 로그아웃 해 주십시오.
비밀번호는 타인에게 노출되지 않도록 주의하시기 바랍니다.

관리자 로그인

1 아이디 | rankup

비밀번호 | ●●●●●●

2 LOGIN

홈페이지 관리자 아이디, 비밀번호를 잊으신분은 기술지원센터에 글을 등록해주시면 처리해드리도록 하겠습니다.

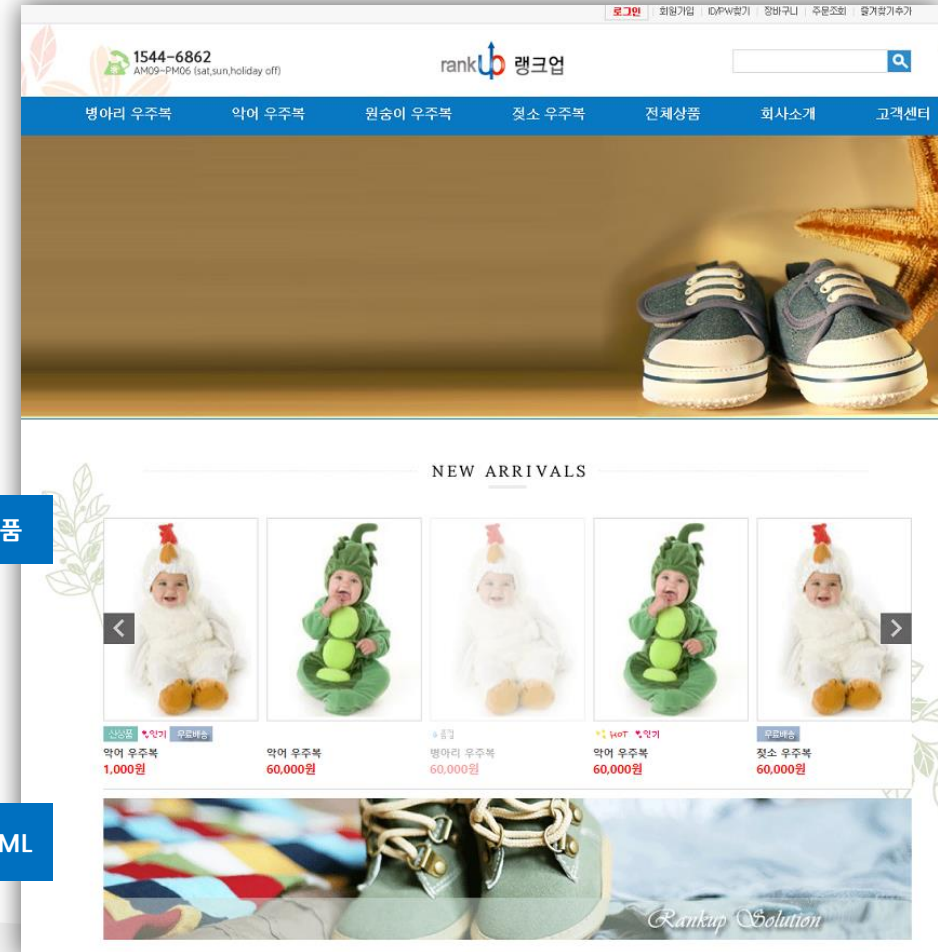
쇼핑몰관리

- 3 **상품페이지 설정**
 - 메인페이지
 - 상품페이지
 - 모바일 상품페이지
- 4 **상품관리**
 - 상품등록
 - 상품목록
- 5 **주문관리**
 - 전체주문목록
 - 입금대기
 - 결제완료
 - 발송준비중
 - 배송중
 - 배송완료
 - 주문취소
- 6 **세금계산서관리**
 - 상품문의
 - 상품후기
- 7 **운영설정**
 - 기본설정
 - 공통정보설정

- 1 관리자 데모에서는 언제든지 로그인으로 접속이 가능하게 기본 아이디와 비밀번호를 제공합니다. (홈페이지 구매 시 아이디와 비밀번호를 별도로 지급받게 됩니다)
- 2 로그인 버튼을 클릭하시면, 관리자 페이지로 바로 접속합니다.
- 3 상품페이지 설정: 상품을 원하는 항목별로 설정하여 노출할 수 있습니다.
- 4 상품관리: 상품의 기본 정보를 입력하고 등록된 상품의 목록을 확인할 수 있습니다.
- 5 주문관리: 주문된 상품의 목록을 확인하고 배송 관리를 할 수 있습니다.
- 6 상품문의/후기 관리: 상품문의에 대한 답변 및 상품 후기를 관리 할 수 있습니다.
- 7 운영설정: 쇼핑몰의 상품 분류 및 전반적이 기능 설정 관리를 할 수 있습니다.



- 1 디자인 추가 : 홈페이지 메인을 원하는 항목별로 설정하여 노출할 수 있습니다. (상품, HTML)
 상품 - 등록된 상품 중 원하는 항목별로 설정하여 노출할 수 있습니다.
 HTML - 다양한 배너의 역할로 설정하여 노출할 수 있습니다.
- 2 추가: 상품,HTML 페이지를 제한 없이 추가 가능 합니다.
 적용: 상품,HTML 작업이 마무리 되면 적용 버튼을 클릭하여 저장합니다.
- 3 순서 : 추가된 상품,HTML 페이지 디자인의 순서를 조정할 수 있습니다.
- 4 설정보기 : 추가된 상품,HTML 페이지의 상세내용을 설정할 수 있습니다.



상품

HTML

디자인추가 상품 추가 적용

상품 - 새로나온상품 설정 감추기 삭제

타이틀 새로나온상품






타이틀 이미지 사용 이미지 등록

NEW ARRIVALS

연결메뉴 [1차] 전체상품

스킨 type1

상품목록 상품추가

 젓소 우주복 60,000원	 원숭이 우주복 60,000원	 원숭이 우주복 60,000원	 원숭이 우주복 60,000원	 악어 우주복 60,000원	 악어 우주복 60,000원
---	--	--	--	---	---







상품선택 *원하시는 상품을 선택하세요

상품분류 상품분류

판매상태 전체 정상판매 판매중지 품절

정렬 상품등록일 최근 순 상품등록일 오래된 순 판매가격 높은 순 판매가격 낮은 순

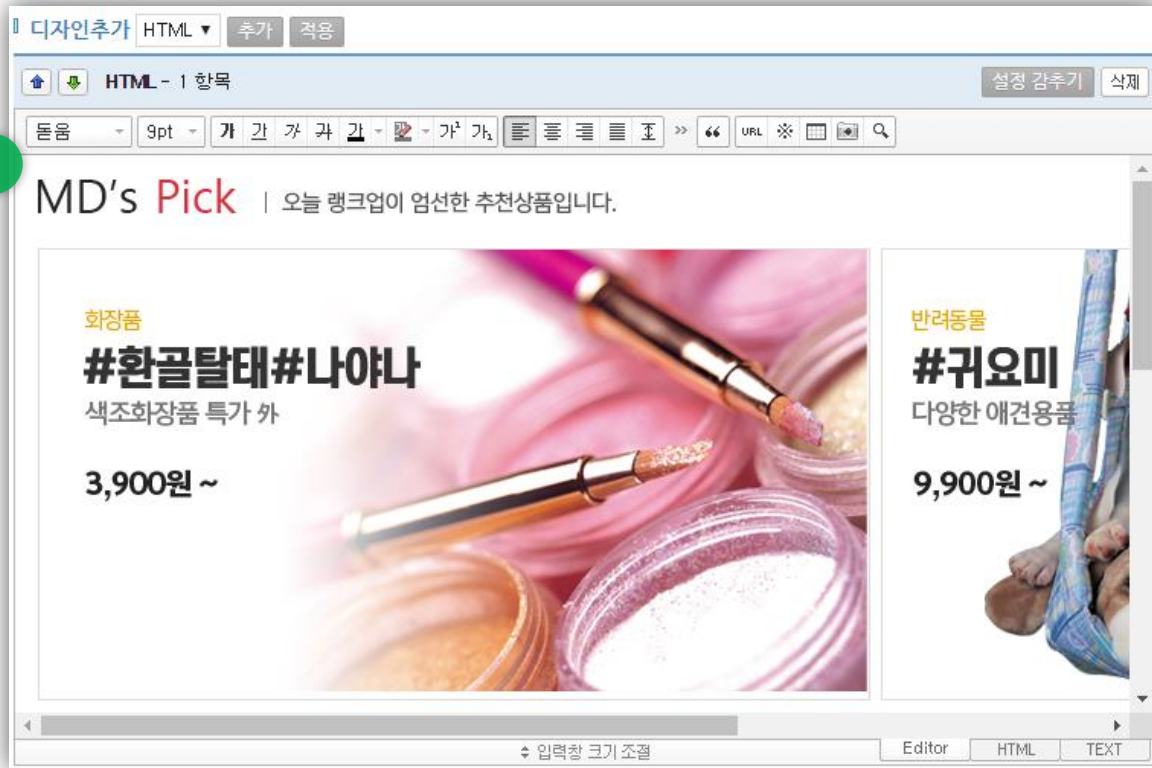
상품명 검색

상품이미지	상품명	분류	선택
	병아리 우주복 60,000원	병아리 > 병아리 우주복 - 2 > 우주복2	<input type="checkbox"/>
	악어 우주복 1,000원	악어 > 악어 우주복 - 1 > 우주복	<input type="checkbox"/>
	원숭이 우주복 1,000원	원숭이 > 원숭이 우주복 - 1 > 우주복	<input type="checkbox"/>
	병아리 우주복 60,000원	병아리 > 병아리 우주복 - 2 > 우주복	<input type="checkbox"/>
	젓소 우주복 1,000원	젓소 > 젓소 우주복 - 1 > 우주복2	<input type="checkbox"/>
	악어 우주복 60,000원	악어 > 악어 우주복 - 1 > 우주복2	<input type="checkbox"/>

상품 더보기

적용 닫기

- 1 타이틀 이미지 : 상품 상단에 등록된 타이틀 이미지가 출력됩니다.
- 2 스킨 : 상품 출력 방식을 [type1][type2][사용자정의]중 선택할 수 있습니다.
[type1] - 고정형 등록된 상품이 전부 출력 됩니다.
[type2] - 회전형 등록된 상품이 좌우로 롤링 됩니다.
[사용자정의] - 상품 출력 사이즈 및 출력 개수를 설정할 수 있습니다.
- 3 상품목록 : 출력할 상품 목록을 선택할 수 있습니다.



1 HTML: 메인 페이지 디자인을 직접 설정할 수 있습니다.



※참조 - HTML 디자인 예시

총 4건 검색되었습니다

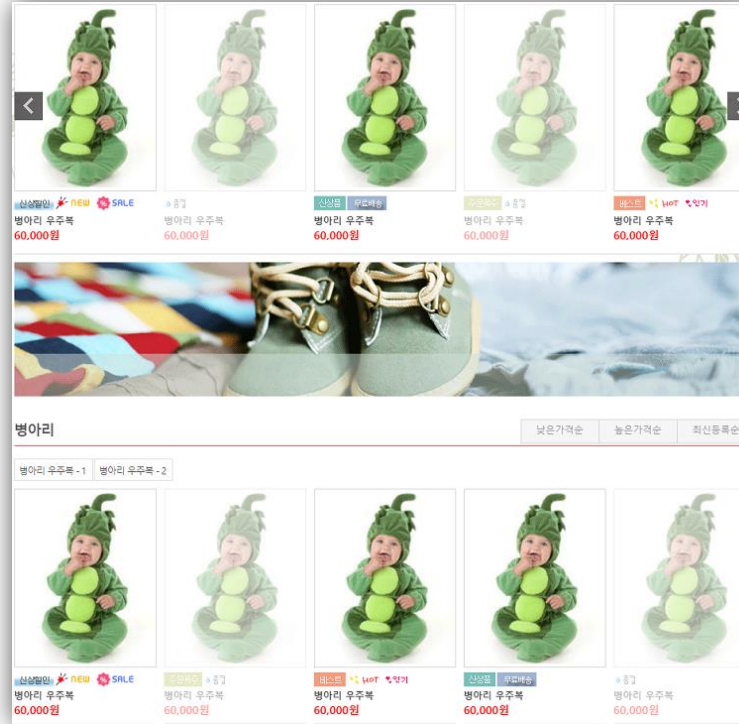
페이지명	등록일	관리
<input type="checkbox"/> 젓소 우주복	2018-01-10	<input type="button" value="수정"/> <input type="button" value="삭제"/>
<input type="checkbox"/> 원숭이 우주복	2018-01-10	<input type="button" value="수정"/> <input type="button" value="삭제"/>
<input type="checkbox"/> 악어 우주복	2018-01-10	<input type="button" value="수정"/> <input type="button" value="삭제"/>
<input type="checkbox"/> 병아리 우주복	2018-01-10	<input type="button" value="수정"/> <input type="button" value="삭제"/>

전체선택 선택삭제 2 [페이지 등록+]

1 상품페이지: 각 상품페이지를 원하는 상품별로 설정하여 노출할 수 있습니다.
메뉴 연동(메뉴 설정에서 상품페이지 모듈 선택 후 원하는 상품페이지 선택)

2 페이지등록: 상품페이지를 추가 등록 합니다.
페이지 구성 방식은 메인 페이지 등록 방법과 동일합니다.

• **주의하세요!**: 모바일 상품 페이지 상품등록 시 사용자정의 스킨 썸네일 크기 수정이 불가능 합니다.



※참조 - PC 상품페이지 출력 예시



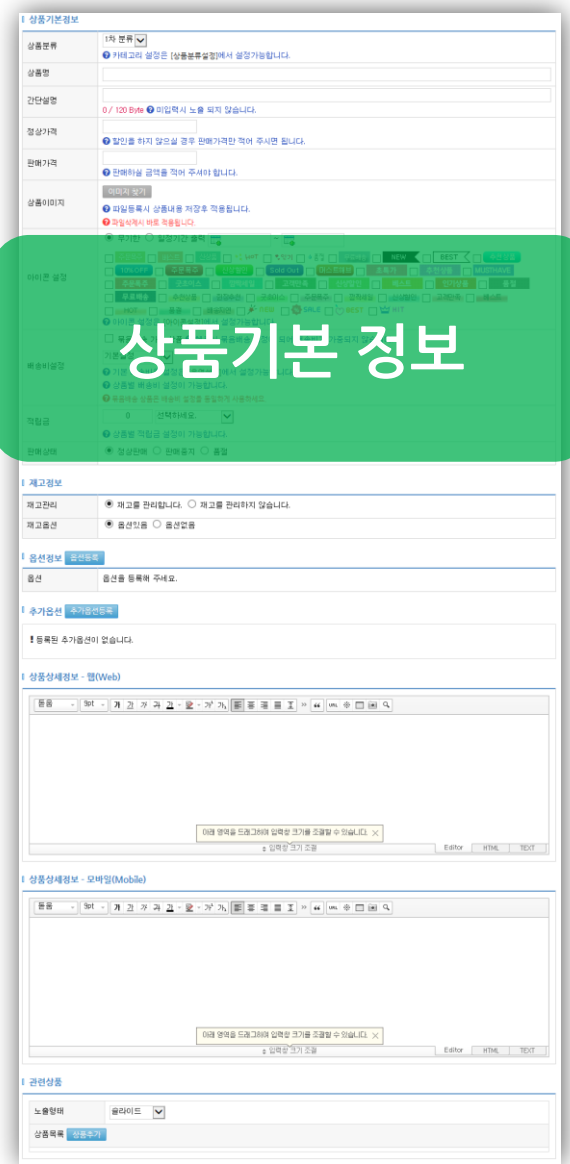
※참조 - 모바일 상품페이지 출력 예시



상품기본정보	
상품분류	1 1차 분류 <input type="button" value="v"/> <small>? 카테고리 설정은 [상품분류설정]에서 설정가능합니다.</small>
상품명	2 <input type="text"/>
간단설명	3 <input type="text"/> <small>0 / 120 Byte ? 미입력시 노출 되지 않습니다.</small>
정상가격	4 <input type="text"/> <small>? 할인을 하지 않으실 경우 판매가격만 적어 주시면 됩니다.</small>
판매가격	5 <input type="text"/> <small>? 판매하실 금액을 적어 주셔야 합니다.</small>
상품이미지	6 <input type="button" value="이미지 찾기"/> <small>? 파일등록시 상품내용 저장후 적용됩니다. ? 파일삭제시 바로 적용됩니다.</small>

- 1 상품분류: 등록하고자 하는 상품의 분류를 설정합니다.
상품 분류는 운영설정 > 기본설정 > 상품분류설정 에서 설정하실 수 있습니다.
- 2 상품명: 판매할 상품의 상품명을 입력합니다.
- 3 간단설명: 판매할 상품의 간략한 홍보문구 및 상품 정보를 입력할 수 있습니다.
- 4 정상가격: 판매할 상품의 정상가격을 입력합니다.
할인을 하지 않으실 경우 5 판매가격만 입력해주시면 됩니다.
- 5 판매가격: 판매할 상품의 실제 판매가격을 입력합니다.
- 6 상품이미지: 홈페이지상에서 출력될 상품 이미지를 등록합니다.
※참조 - 이미지를 여러 장 등록 하실 경우 처음 등록된 이미지가 대표이미지로 설정됩니다.

• 상품관리 > 상품등록: 클릭 시 상품 추가를 위한 입력 창이 노출됩니다.



아이콘 설정	<input type="radio"/> 무기한 <input checked="" type="radio"/> 일정기간 출력 <input type="text" value="2018-03-31"/> ~ <input type="text" value="2022-03-31"/> <input type="checkbox"/> 주문폭주 <input type="checkbox"/> 베스트 <input type="checkbox"/> 신상품 <input type="checkbox"/> HOT <input type="checkbox"/> 인기 <input type="checkbox"/> 품절 <input type="checkbox"/> 무료배송 <input type="checkbox"/> NEW <input type="checkbox"/> BEST <input type="checkbox"/> 추천상품 <input type="checkbox"/> 10%OFF <input checked="" type="checkbox"/> 주문폭주 <input type="checkbox"/> 신상절인 <input type="checkbox"/> Sold Out <input type="checkbox"/> 머스트해브 <input type="checkbox"/> 초특가 <input type="checkbox"/> 추천상품 <input type="checkbox"/> MUSTHAVE <input type="checkbox"/> 주문폭주 <input type="checkbox"/> 굿초이스 <input type="checkbox"/> 깜짝세일 <input type="checkbox"/> 고객만족 <input checked="" type="checkbox"/> 신상알인 <input type="checkbox"/> 베스트 <input type="checkbox"/> 인기상품 <input type="checkbox"/> 품절 <input type="checkbox"/> 무료배송 <input type="checkbox"/> 추천상품 <input type="checkbox"/> 진정추천 <input type="checkbox"/> 굿초이스 <input type="checkbox"/> 주문폭주 <input type="checkbox"/> 깜짝세일 <input type="checkbox"/> 신상알인 <input type="checkbox"/> 고객만족 <input type="checkbox"/> 베스트 <input type="checkbox"/> HOT <input type="checkbox"/> 품절 <input type="checkbox"/> 배송지연 <input checked="" type="checkbox"/> NEW <input type="checkbox"/> SALE <input type="checkbox"/> BEST <input type="checkbox"/> HIT ? 아이콘 설정은 [아이콘설정]에서 설정가능합니다.
배송비설정	<input checked="" type="checkbox"/> 묶음배송 가능 상품 ? 체크시 묶음배송 설정이 되어 배송비가 가중되지 않습니다. 기본설정 <input type="text" value=""/> ? 기본 배송비용 설정은 [운영설정]에서 설정가능합니다. ? 상품별 배송비 설정이 가능합니다. ? 묶음배송 상품은 배송비 설정을 동일하게 사용하세요.
적립금	<input type="text" value="20"/> <input type="text" value="선택하세요."/> ? 상품별 적립금 설정이 가능합니다.
판매상태	<input checked="" type="radio"/> 정상판매 <input type="radio"/> 판매중지 <input type="radio"/> 품절

- 1 아이콘설정: 상품의 정보를 알려주는 아이콘을 설정할 수 있습니다.
 아이콘 추가 삭제는 **운영설정 > 기본설정 > 아이콘설정** 에서 설정하실 수 있습니다.
 [무기한] - 아이콘의 출력기간을 무기한으로 설정합니다.
 [일정기간 출력] - 아이콘의 출력기간을 설정할 수 있습니다.
- 2 배송비 설정 : (무료배송, 착불배송, 고정배송, 조건부 무료배송, 묶음배송) 설정이 가능합니다.
 기본배송비용 설정은 **운영설정 > 기본설정 > 상품분류설정** 에서 설정하실 수 있습니다.
 ※참조 - 묶음배송 설정으로 등록된 상품의 경우 배송비가 가중되지 않습니다.
- 3 적립금: 상품 구매 시 적립되는 적립금을 설정할 수 있습니다.
- 4 판매상태: 상품의 판매 여부를 설정할 수 있습니다. ※참조 - 상품 판매중지 선택 시 홈페이지에서 상품이 출력되지 않습니다.
 상품 품절 선택 시 홈페이지 상에서 상품 품절 팝업이 출력됩니다.

상품기본정보

상품분류: 1차 분류

상품명: [입력창]

간단설명: [입력창]

정상가격: [입력창]

판매가격: [입력창]

상품이미지: [이미지 업로드]

아이콘 설정: [아이콘 선택]

배송비설정: 기본설정

적립금: 0

판매상태: 정상판매

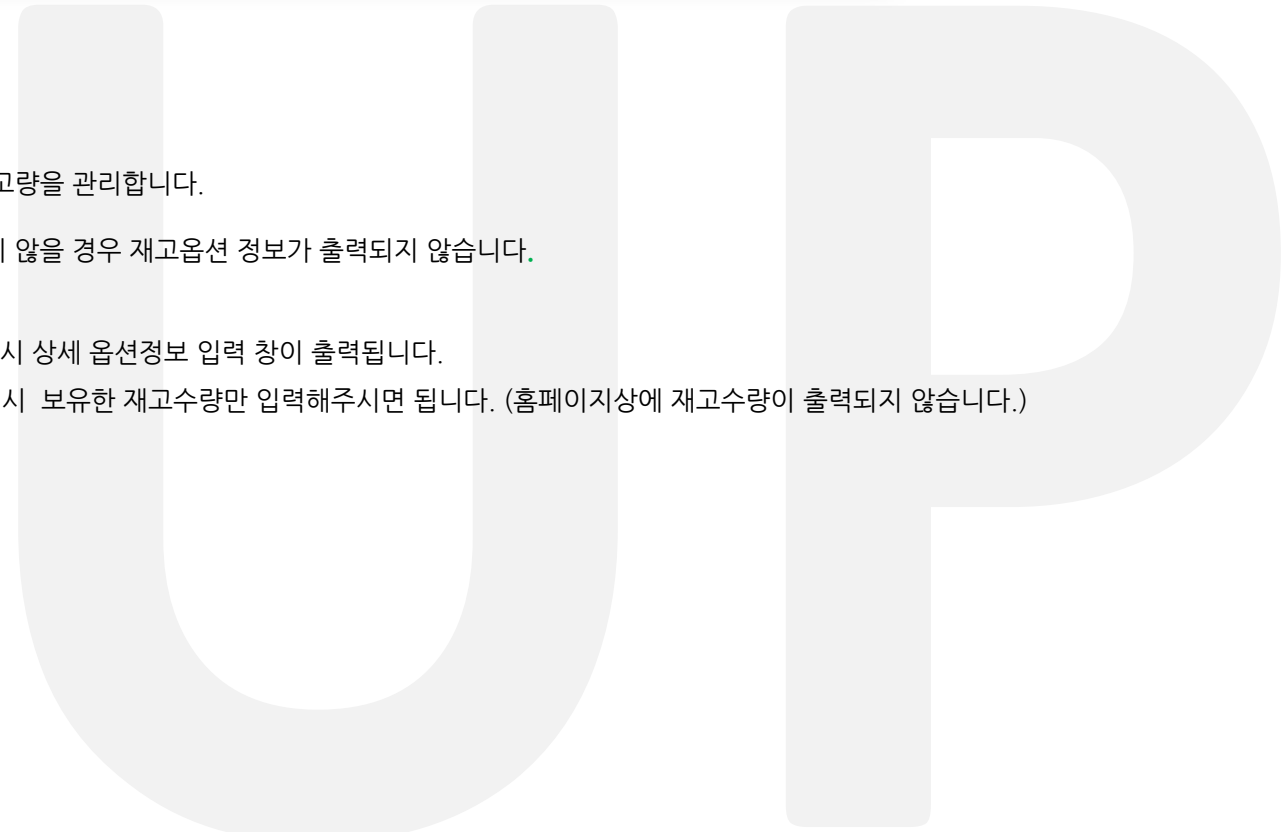
재고정보

재고관리: 재고를 관리합니다. 재고를 관리하지 않습니다.

재고옵션: 옵션있음 옵션없음

재고 정보

- 1 재고관리: 해당 상품의 재고량을 관리합니다.
※참조 - 재고를 관리하지 않을 경우 재고옵션 정보가 출력되지 않습니다.
- 2 재고옵션: 옵션 있음 선택 시 상세 옵션정보 입력 창이 출력됩니다.
옵션 없음 선택 시 보유한 재고수량만 입력해주시면 됩니다. (홈페이지상에 재고수량이 출력되지 않습니다.)



옵션 정보

1 옵션등록

옵션 옵션을 등록해 주세요.

- 1 옵션등록: 해당 상품의 재고 옵션을 적용할 수 있습니다.
- 2 옵션 명: 해당 상품의 옵션 명을 입력합니다.
- 3 항목추가: 해당 상품 옵션의 항목을 추가합니다.

2

3

옵션명 사이즈

항목추가

s

m

L

저장 닫기

※참조 - 옵션 추가 개수에는 제한이 없으며 옵션 별 추가 금액 및 적립금 설정이 가능합니다.

옵션정보 옵션등록

옵션	사이즈	색상	재고수량	추가금액	추가적립금	품질설정
	S * M * L *	화이트 * 블랙 *				
	S	화이트	0	5000	0	판매
	S	블랙	20	5000	100	판매
	M	화이트	48	7000	140	판매
	M	블랙	98	7000	140	판매
	L	화이트	0	0	0	판매
	L	블랙	0	0	0	판매

※참조 - 관리자 옵션정보 설정 예시

병아리 우주복

■ 판매가 **60,000원**

■ 적립금 1,200원

■ 배송비 3,000원 (30,000원 이상 구매시 무료배송) [묶음배송 가능]

필수상품옵션

사이즈 S

색상 색상 선택

※참조 - 사용자 옵션정보 출력 예시

• **주의하세요!** 옵션 정보는 재고 옵션이 있을 경우 출력됩니다.재고 옵션이 없거나 재고를 관리하지 않는 경우 출력되지 않습니다.

1 상품기본정보
2 상품상세정보 - 웹(Web)
3 상품상세정보 - 모바일(Mobile)
4 관련상품

추가 옵션

추가옵션 등록하기

등록된 추가옵션이 없습니다.

1 추가옵션등록

! 등록된 추가옵션이 없습니다.

- 1 추가옵션등록: 해당 상품의 추가옵션을 등록할 수 있습니다.
- 2 옵션 명: 해당 상품의 추가 옵션 명을 입력합니다.
- 3 항목추가: 추가옵션의 항목을 추가합니다.
- 4 필수: 해당 추가옵션의 필수 선택 여부를 설정할 수 있습니다.

2 옵션명: 선물포장

3 항목추가: 선물포장

4 필수: 필수옵션

저장 닫기

추가옵션 추가옵션등록

옵션명	입력설정	추가구매금액	추가적립금액	필수여부	삭제
해외배송	중국	10000	0	미필수	🗑
	일본	10000	0		
선물포장	선물포장	3000	0	필수	🗑

※참조 - 관리자 추가옵션정보 설정 예시

병아리 우주복

■ 판매가 **60,000원**

■ 적립금 1,200원

■ 배송비 3,000원 (30,000원 이상 구매시 무료배송) [육음배송 가능]

필수상품옵션

사이즈: 사이즈 선택

색상: 색상 선택

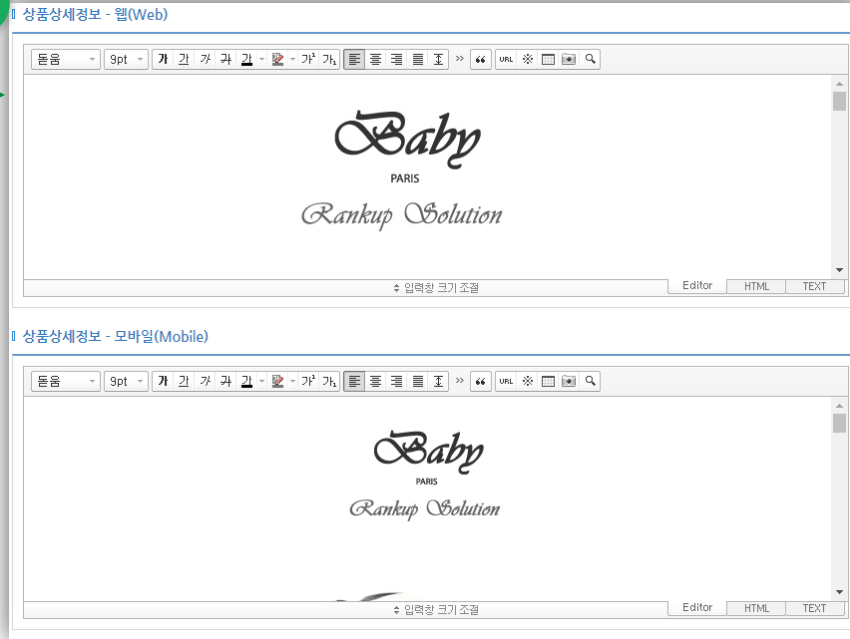
추가상품옵션

해외배송: 선택안함

선물포장: 선택안함(필수)


※참조 - 사용자 추가옵션정보 출력 예시

1



1

상품상세정보: 쇼핑몰 상품 상세페이지의 "상품상세정보" 영역에 노출될 콘텐츠 내용을 등록합니다.



※참조 - 사용자 상품 상세페이지출력 예시

관련상품

노출형태: 슬라이드 1

상품목록: 2 [상품추가](#)

상품선택 *원하시는 상품을 선택하세요

· 상품분류: 1차 분류

· 판매상태: 전체 정상판매 판매중지 품절

· 정렬: 상품등록일 최신 순 상품등록일 오래된 순 판매가격 높은 순 판매가격 낮은 순

· 상품명: [검색](#)

상품이미지	상품명	분류	선택
	병아리 우주복 60,000원	병아리 > 병아리 우주복 - 2 > 우주복2	<input type="checkbox"/>
	악어 우주복 1,000원	악어 > 악어 우주복 - 1 > 우주복	<input type="checkbox"/>
	젓소 우주복 60,000원	젓소 > 젓소 우주복 > 우주복	<input type="checkbox"/>
	병아리 우주복 60,000원	병아리 > 병아리 우주복 - 1 > 우주복	<input type="checkbox"/>
	악어 우주복 60,000원	악어 > 악어 우주복 - 2 > 우주복	<input type="checkbox"/>
	병아리 우주복 60,000원	병아리 > 병아리 우주복 - 1 > 우주복	<input type="checkbox"/>

[상품 더보기](#)

[적용](#) [닫기](#)

※참조 - 사용자 상세페이지 관련상품 출력 예시

- 1** 노출형태: 상품 상세페이지 하단에 판매상품과 관련된 상품을 등록할 수 있습니다.
[슬라이드] - 관련상품이 슬라이드 형태로 자동 노출됩니다.
[사용자 정의] - 관련상품의 출력 갯수 및 사이즈를 설정할 수 있습니다.
- 2** 상품목록: 관련상품에 등록할 상품리스트가 출력됩니다.

관련상품

판매상태	● 전체 ○ 정상판매 ○ 판매중지 ○ 품절	
상품명	<input type="text"/>	
<input type="button" value="검색"/> <input type="button" value="처음으로"/>		
선택된 상품	일괄처리: <input type="button" value="처리"/> <input type="button" value="순서변경"/>	검색된 상품 92개 총 등록상품 92개
일괄처리	상품정보	판매상태
● 정상판매 ○ 판매중지 ○ 품절 ○ 상품삭제	상품명: 악어 우주복 - 1 > 우주복 가격: 1,000 원	판매중
상품명: 원숭이 우주복 가격: 1,000 원	판매중	판매중
상품명: 병아리 우주복 가격: 60,000 원	판매중	판매중
상품명: 악어 우주복 가격: 60,000 원	판매중	판매중
상품명: 젓소 우주복 가격: 1,000 원	판매중	판매중
상품명: 병아리 우주복 가격: 60,000 원	품절	품절

- 1 판매상태: 등록된 상품의 상태에 따라 상품을 확인할 수 있습니다.
- 2 상품명: 등록된 상품명을 입력하여 상품을 검색할 수 있습니다.
- 3 일괄처리: 선택된 상품의 판매상태 일괄처리가 가능합니다.
- 4 순서변경: 등록된 상품의 출력 순서를 변경 할 수 있습니다.
- 5 상품복사: 등록된 상품의 정보를 복사하여 추가 등록할 수 있습니다.

상품순서변경 ✕

- 악어 우주복 | 1,000 원
- 원숭이 우주복 | 1,000 원
- 병아리 우주복 | 60,000 원
- 악어 우주복 | 60,000 원
- 젓소 우주복 | 1,000 원
- 병아리 우주복 | 60,000 원
- 병아리 우주복 | 60,000 원
- 악어 우주복 | 60,000 원
- 병아리 우주복 | 60,000 원

주문일자 1

주문상태 2

검색어 3

주문일자: ~

주문상태: 입금대기 결제완료 발송준비중 배송중 배송완료 주문취소

검색어: 주문번호 ▾

선택삭제 검색된 주문 8건 | 총 주문 8건

☐	구매자	주문정보	결제금액	결제방식	상태
☐	프리누리 <small>rankup</small>	병아리 우주복 [RANKUP_1470644293] <small>주문일시 : 2018-01-12 17:18</small>	63,000원 <small>배송비 : 3,000원</small>	무통장입금	입금대기 ▾ 변경 입금대기 결제완료 발송준비중 배송중 배송완료 주문취소
☐	랭크업 <small>rankup</small>	병아리 우주복외 7건 [RANKUP_1470286482] <small>주문일시 : 2018-01-12 13:54 취소일시 : -0001-11-30 00:00</small>	402,000원 <small>배송비 : 18,000원</small>	무통장입금	변경
☐	랭크업 <small>비회원</small>	악어 우주복 [GCA3FE_1470284648] <small>주문일시 : 2018-01-12 13:24 취소일시 : 2016-08-04 13:24</small>	63,000원 <small>배송비 : 3,000원</small>	무통장입금	주문취소 ▾ 변경
☐	랭크업 <small>비회원</small>	병아리 우주복외 2건 [G4983B_1470284596] <small>주문일시 : 2018-01-12 13:23 결제일시 : 2016-08-04 13:23</small>	145,000원 <small>배송비 : 9,000원</small>	무통장입금	발송준비중 ▾ 변경
☐	랭크업 <small>비회원</small>	악어 우주복 [G79953_1470284492] <small>주문일시 : 2018-01-12 13:21 결제일시 : 2016-08-04 13:21</small>	68,000원 <small>배송비 : 3,000원</small>	무통장입금	배송중 ▾ 변경
☐	랭크업 <small>비회원</small>	병아리 우주복외 1건 [G989D7_1470284403] <small>주문일시 : 2018-01-12 13:20 결제일시 : 2016-08-04 13:20 배송완료일 : -0001-11-30 00:00</small>	207,500원 <small>배송비 : 6,000원</small>	무통장입금	배송완료 ▾ 변경

1 주문일자: 일정기간 동안에 주문된 상품 목록을 검색할 수 있습니다.

2 주문상태: 주문된 상품의 처리 상태에 따라 검색할 수 있습니다.

3 검색어: 상품의 주문번호 및 구매자 명을 직접 입력하여 검색할 수 있습니다.

※ 참조 - 전체 주문 목록에서는 주문된 상품들의 모든 주문 상태를 관리하실 수 있으며 주문 상태 변경 시 해당 하위 메뉴로 상품이 이동됩니다.

주문일자	<input type="text"/> ~ <input type="text"/>				
주문상태	<input type="checkbox"/> 입금대기 <input type="checkbox"/> 결제완료 <input type="checkbox"/> 발송준비중 <input type="checkbox"/> 배송중 <input type="checkbox"/> 배송완료 <input type="checkbox"/> 주문취소				
검색어	주문번호 <input type="text"/>				
<input type="button" value="검색"/> <input type="button" value="주문내역"/>					
<input type="button" value="1"/> <input type="button" value="2"/> <input type="button" value="3"/>					
<input type="button" value="선택삭제"/> <input type="button" value="주문내역다운로드"/> <input type="button" value="다운로드 항목 설정"/> <input type="button" value="배송정보 업로드"/>			검색된 주문 8건 총 주문 8건		
<input type="checkbox"/>	구매자	주문정보	결제금액	결제방식	상태
<input type="checkbox"/>	프리누리 rankup	병아리 우주복 [RANKUP_1470644293] 주문일시 : 2018-01-12 17:18	63,000원 배송비 : 3,000원	무통장입금	입금대기 <input type="button" value="변경"/>
<input type="checkbox"/>	랭크업 rankup	병아리 우주복외 7건 [RANKUP_1470286482] 주문일시 : 2018-01-12 13:54 취소일시 : -0001-11-30 00:00	402,000원 배송비 : 18,000원	무통장입금	주문취소 <input type="button" value="변경"/>
<input type="checkbox"/>	랭크업 비회원	악어 우주복 [GCA3FE_1470284648] 주문일시 : 2018-01-12 13:24 취소일시 : 2016-08-04 13:24	63,000원 배송비 : 3,000원	무통장입금	주문취소 <input type="button" value="변경"/>
<input type="checkbox"/>	랭크업 비회원	병아리 우주복외 2건 [G4983B_1470284596] 주문일시 : 2018-01-12 13:23 결제일시 : 2016-08-04 13:23	145,000원 배송비 : 9,000원	무통장입금	발송준비중 <input type="button" value="변경"/>
<input type="checkbox"/>	랭크업 비회원	악어 우주복 [G79953_1470284492] 주문일시 : 2018-01-12 13:21 결제일시 : 2016-08-04 13:21	68,000원 배송비 : 3,000원	무통장입금	배송중 <input type="button" value="변경"/>
<input type="checkbox"/>	랭크업 비회원	병아리 우주복외 1건 [G989D7_1470284403] 주문일시 : 2018-01-12 13:20 결제일시 : 2016-08-04 13:20 배송완료일 : -0001-11-30 00:00	207,500원 배송비 : 6,000원	무통장입금	배송완료 <input type="button" value="변경"/>

- 1 주문내역 다운로드: 주문된 상품의 내역을 엑셀(CSV) 파일로 다운 받을 수 있습니다.
- 2 다운로드 항목 설정: 주문 내역 다운로드 시 원하는 항목을 설정할 수 있습니다.

다운로드항목 설정

다운로드할 항목을 선택하세요.

#	항목	<input type="checkbox"/>	1	아이디	-
22	<input checked="" type="checkbox"/> 배송매모	<input type="checkbox"/>	2	주문번호	-
23	<input checked="" type="checkbox"/> 송장번호	<input type="checkbox"/>	3	상품명	-
24	<input checked="" type="checkbox"/> 주문접수일	<input type="checkbox"/>	4	상품옵션(갯수)	-
25	<input checked="" type="checkbox"/> 결제완료일	<input type="checkbox"/>	5	추가구성(갯수)	-
26	<input checked="" type="checkbox"/> 배송완료일	<input type="checkbox"/>	6	주문금액	-
27	<input type="checkbox"/> 배송일	<input type="checkbox"/>	7	주문결제금액	-
28	<input checked="" type="checkbox"/> 결제방식	<input type="checkbox"/>	8	주문자명	-
29	<input checked="" type="checkbox"/> 주문상태	<input type="checkbox"/>	9	사용 적립금	-
		<input type="checkbox"/>	10	주문배송비	-
		<input type="checkbox"/>	11	주문적립금	-

- 3 배송정보 업로드: 주문내역 파일을 이용하여 배송정보를 일괄등록하고 주문의 배송상태를 일괄 변경할 수 있습니다.

※ **참조** - 전체 주문 목록에서는 주문된 상품들의 모든 주문 상태를 관리하실 수 있으며 주문 상태 변경 시 해당 하위 메뉴로 상품이 이동됩니다.

기본설정(공통)	
1 구매설정	<input checked="" type="radio"/> 제한없음 <input type="radio"/> 회원만 구매가능
2 상품평 사용여부	<input type="radio"/> 사용할 <input checked="" type="radio"/> 사용안함
3 상품문의 사용여부	<input type="radio"/> 사용할 <input checked="" type="radio"/> 사용안함
4 배송비설정	조건부 무료배송 ▼ 30000 원 이상 구매시 배송비 무료, 미만시 배송비 3000 원 부과
적립금 사용 설정	
적립금 사용	<input checked="" type="radio"/> 사용할 <input type="radio"/> 사용안함
사용가능 보유 적립금	1000
사용가능 주문 금액	1000
최소 사용 적립금	1000 원 이상부터 사용가능
최대 사용 적립금	<input type="radio"/> 제한없음 <input type="radio"/> 최대 2000 원 까지 사용가능 <input checked="" type="radio"/> 상품금액 ▼ 의 90 % 까지 사용 가능
적립금 지급 설정	
회원가입	<input checked="" type="radio"/> 지급함 <input type="radio"/> 지급안함 1000 ▶ 회원가입시 지급할 적립금입니다.
로그인	<input checked="" type="radio"/> 지급함 <input type="radio"/> 지급안함 10 ▶ 하루 한번 로그인시 지급할 적립금입니다.
지급 정책	<input type="radio"/> 판매가의 2 %를 구매확정 시 지급 <input checked="" type="radio"/> 상품당 200 원을 구매확정 시 지급 ▶ 상품등록시 기본으로 표시될 적립금정책입니다. 상품별로 변경할 수 있습니다.
지급 제한	<input checked="" type="radio"/> 제한 없음 <input type="radio"/> 상품 주문시 적립금을 사용하면 상품적립금을 지급하지 않음

1 구매설정: 회원전용 구매여부를 설정할 수 있습니다.

2 상품 평 사용여부: 상품후기 사용여부를 설정할 수 있습니다.

3 상품문의 사용여부: 상품문의 사용여부를 설정할 수 있습니다.

4 배송비설정: 상품 구매 시 구매자에게 부과할 배송비를 설정합니다.
[무료배송, 착불배송, 조건부 무료배송, 고정배송] 설정이 가능합니다.

기본설정(공통)

구매설정	<input checked="" type="radio"/> 제한없음 <input type="radio"/> 회원만 구매가능
상품평 사용여부	<input type="radio"/> 사용할 <input checked="" type="radio"/> 사용안함
상품문의 사용여부	<input type="radio"/> 사용할 <input checked="" type="radio"/> 사용안함
배송비설정	조건부 무료배송 ▼ 30000 원 이상 구매시 배송비 무료, 미만시 배송비 3000 원 부과

적립금 사용 설정

적립금 사용	<input checked="" type="radio"/> 사용할 <input type="radio"/> 사용안함
사용가능 보유 적립금	<input type="text" value="1000"/>
사용가능 주문 금액	<input type="text" value="1000"/>
최소 사용 적립금	<input type="text" value="1000"/> 원 이상부터 사용가능
최대 사용 적립금	<input type="radio"/> 제한없음 <input type="radio"/> 최대 <input type="text" value="2000"/> 원 까지 사용가능 <input checked="" type="radio"/> 상품금액 ▼ 의 <input type="text" value="90"/> % 까지 사용 가능

적립금 지급 설정

회원가입	<input checked="" type="radio"/> 지급함 <input type="radio"/> 지급안함 <input type="text" value="1000"/> ▶ 회원가입시 지급할 적립금입니다.
로그인	<input checked="" type="radio"/> 지급함 <input type="radio"/> 지급안함 <input type="text" value="10"/> ▶ 하루 한번 로그인시 지급할 적립금입니다.
지급 정책	<input type="radio"/> 판매가의 <input type="text" value="2"/> %를 구매확정 시 지급 <input checked="" type="radio"/> 상품당 <input type="text" value="200"/> 원을 구매확정 시 지급 ▶ 상품등록시 기본으로 표시될 적립금정책입니다. 상품별로 변경할 수 있습니다.
지급 제한	<input checked="" type="radio"/> 제한 없음 <input type="radio"/> 상품 주문시 적립금을 사용하면 상품적립금을 지급하지 않음

- 1 적립금 사용: 적립금 기능 사용 유무를 설정할 수 있습니다.
- 2 사용가능 보유 적립금: 회원이 보유한 적립금이 설정된 금액 이상인 경우만 결제 시 적립금을 사용할 수 있도록 설정합니다.
 - ※참조 - 적립금을 3천원 보유한 회원은 “사용가능 보유 적립금”이 1만원인 경우 결제 시 적립금 사용 불가
- 3 사용가능 주문금액: 결제할 상품의 주문 금액이 설정된 금액 이상인 경우만 결제 시 적립금을 사용하도록 설정합니다.
 - ※참조 - 상품금액이 3만원인 경우 “사용가능 주문 금액”이 5만원이면 결제 시 적립금 사용 불가
- 4 최소 사용 적립금: 1회 결제 시 최소 사용 가능한 적립금을 설정합니다.
- 5 최대 사용 적립금: 1회 결제 시 최대 사용 가능한 적립금을 설정합니다.

결제정보	
상품합계 금액	550,000원
배송비	0원
적립금 사용	<input type="text" value=""/> 보유 적립금 : 9,130원 ※ 보유 적립금이 1,000원 이상일때 1,000원 이상의 주문에서 최소 1,000원 부터 상품금액 90% 까지 사용가능 합니다.
총 결제 비용	550,000원

기본설정(공통)	
구매설정	<input checked="" type="radio"/> 제한없음 <input type="radio"/> 회원만 구매가능
상품평 사용여부	<input type="radio"/> 사용할 <input checked="" type="radio"/> 사용안함
상품문의 사용여부	<input type="radio"/> 사용할 <input checked="" type="radio"/> 사용안함
배송비설정	조건부 무료배송 ▼ 30000 원 이상 구매시 배송비 무료, 미만시 배송비 3000 원 부과
적립금 사용 설정	
적립금 사용	<input checked="" type="radio"/> 사용할 <input type="radio"/> 사용안함
사용가능 보유 적립금	1000
사용가능 주문 금액	1000
최소 사용 적립금	1000 원 이상부터 사용가능
최대 사용 적립금	<input type="radio"/> 제한없음 <input type="radio"/> 최대 2000 원 까지 사용가능 <input checked="" type="radio"/> 상품금액 ▼ 의 90 % 까지 사용 가능
적립금 지급 설정	
1 회원가입	<input checked="" type="radio"/> 지급함 <input type="radio"/> 지급안함 1000 ▶ 회원가입시 지급할 적립금입니다.
2 로그인	<input checked="" type="radio"/> 지급함 <input type="radio"/> 지급안함 10 ▶ 하루 한번 로그인시 지급할 적립금입니다.
3 지급 정책	<input type="radio"/> 판매가의 2 %를 구매확정 시 지급 <input checked="" type="radio"/> 상품당 200 원을 구매확정 시 지급 ▶ 상품등록시 기본으로 표시될 적립금정책입니다. 상품별로 변경할 수 있습니다.
4 지급 제한	<input checked="" type="radio"/> 제한 없음 <input type="radio"/> 상품 주문시 적립금을 사용하면 상품적립금을 지급하지 않음

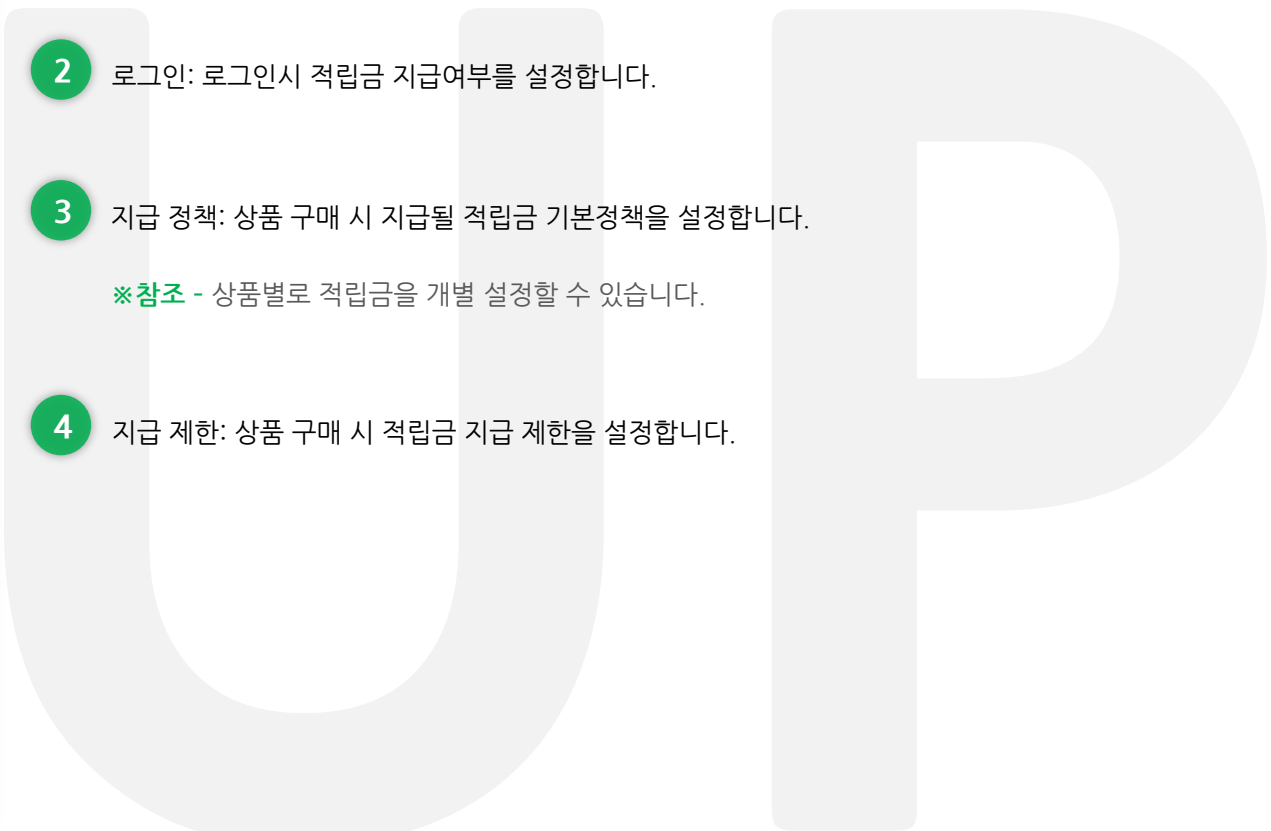
1 회원가입: 회원가입 시 적립금 지급여부를 설정합니다.

2 로그인: 로그인시 적립금 지급여부를 설정합니다.

3 지급 정책: 상품 구매 시 지급될 적립금 기본정책을 설정합니다.

※참조 - 상품별로 적립금을 개별 설정할 수 있습니다.

4 지급 제한: 상품 구매 시 적립금 지급 제한을 설정합니다.



1차 분류

<input type="checkbox"/> 분류명	출력	하위
<input type="checkbox"/> OUTER	yes	▶
<input type="checkbox"/> TOP	yes	▶
<input type="checkbox"/> BOTTOM	yes	▶
<input type="checkbox"/> BLOUSE&SHIRT	yes	▶
<input type="checkbox"/> DRESS	yes	▶
<input type="checkbox"/> SHOES&BAG	yes	▶
<input type="checkbox"/> ACC	yes	▶

처음 위 아래 끝 추가 수정 삭제

2차 분류

<input type="checkbox"/> 분류명	출력	하위
<input type="checkbox"/> COAT	yes	▶
<input type="checkbox"/> JACKET	yes	▶
<input type="checkbox"/> VEST	yes	▶

처음 위 아래 끝 추가 수정 삭제

3차 분류

<input type="checkbox"/> 분류명	출력	하위
------------------------------	----	----

처음 위 아래 끝 추가 수정 삭제

- 1 상품등록 시 카테고리를 설정하여 상품을 분류 할 수 있습니다.
- 2 '1차 분류' '2차 분류' '3차 분류' 총 3차 분류까지 설정할 수 있습니다.
- 3 '1차 분류'는 필수항목 이므로 반드시 설정하셔야 합니다.
- 4 '2차 분류' '3차 분류'는 반드시 해당 상위 분류를 클릭하여 활성화된 상태에서 하단의 [추가] 버튼을 클릭하여 등록하시기 바랍니다.

택배사설정

1	택배사	2	배송조회URL	삭제
	CJGLS		http://www.doortodoor.co.kr/parcel/doortodoor.do?fsp_action=PARC_ACT_002&fsp_cmd=retrieveInvNoACT	삭제
	로젠택배		http://www.kgbis.co.kr/tracing.asp?number=	삭제

3

- 1 쇼핑몰에서 사용할 배송업체 정보를 입력하는 공간입니다.
- 2 송장번호에 대한 배송추적을 할 수 있는 화면의 URL 주소를 입력합니다.
- 3 쇼핑몰에서 사용할 배송업체 정보를 추가 입력 할 수 있습니다.

배송정보

받는분	랭크업
전화번호	000-0000-0000
휴대폰	000-0000-0000
배송주소	501-713 광주 동구 금남로5가 남선빌딩 509호
배송요청사항	없음
배송정보	택배사: 로젠택배 송장번호: 123456123456 <u>배송조회</u> 발송일 : 2018-01-19

※참조 - 주문정보에 입력된 배송정보(배송업체/배송업체URL)에 따라 송장조회가 가능한 배송업체 화면이 노출됩니다.

- 개인정보취급방침
- 전자금융거래 이용약관
- 비회원 이용약관

등 쇼핑몰 운영에 필요한 정보를 텍스트 편집으로 입력할 수 있습니다.

개인정보취급방침

제1장 통칙

제1조 (목적)
본 약관은 ○○○○○○(이하 '회사'라 합니다)가 운영하는 인터넷사이트(이하 ○○○○○○라 합니다)를 통하여 회사가 제공하는 전자지급결제대행서비스, 결제대금예치서비스 및 선불전자지급수단의 발행 및 관리 서비스(이하 통칭하여 "전자금융거래 서비스"라 합니다)를 이용자가 이용하는 경우, 회사와 이용자 간 전자금융거래의 법률관계를 정함에 그 목적이 있습니다.

제2조 (정의)
① 이 약관에서 정하는 용어의 정의는 다음 각호와 같습니다. ②본 조 및 본 약관 각 장의 정의조항에서 정한 것을 제외하고는 전자금융거래법 등 관련법령이 정한 바에 의합니다.
1. '전자금융거래'라 함은 회사가 전자적 장치를 이용하여 회사와 이용자 간 전자금융거래의 법률관계를 정함에 그 목적이 있습니다. (이하 "전자금융거래"라 함은 회사가 전자적 장치를 이용하여 회사와 이용자 간 전자금융거래의 법률관계를 정함에 그 목적이 있습니다.)하고, 이용자가 회사의 종사자와 직접 또는 간접적으로 접촉하여 이루어지는 거래를 제외합니다.

전자금융거래 이용약관

총칙

개인정보 수집에 대한 동의	개인정보의 수집범위
비회원의 고객 개인정보보호	개인정보의 수집목적 및 이용목적
목적외 사용 및 제3자에 대한 제공 및 공유	쿠키에 의한 개인정보 수집
개인정보 수집, 이용, 제공에 대한 동의철회	개인정보의 열람, 정정
개인정보보호를 위한 기술 및 관리적 대책	개인정보의 보유기간 및 이용기간
게시물	개인정보의 파기절차 및 방법
이용자의 권리와 의무	링크사이트
개인정보관리책임자 및 담당자	수집한 개인정보의 위탁
광고성 정보 전송	

비회원 이용약관

제1조(목적)
이 약관은 ○○○○○○ 회사(전자거래 사업자)가 운영하는 ○○○○○○ 사이버 몰(이하 "몰"이라 한다)에서 제공하는 인터넷 관련 서비스(이하 "서비스"라 한다)를 이용함에 있어 사이버몰과 이용자의 권리·의무 및 책임사항을 규정함을 목적으로 합니다.
※ 「PC통신등을 이용하는 전자거래에 대해서도 그 성질에 반하지 않는한 이 약관을 준용합니다.」

제2조(정의)
① "몰"이란 ○○○○○○ 회사가 재화 또는 용역을 이용자에게 제공하기 위하여 컴퓨터등 정보통신설비를 이용하여 재화 또는 용역을 거래할 수 있도록 설정한 가상의 영업장을 말하며, 아울러 사이버몰을 운영하는 사업자의 의미로도 사용됩니다.
② "이용자"란 "몰"에 접속하여 이 약관에 따라 "몰"을 이용하는 자를 말합니다.

아이콘 설정

아이콘 등록 + 가로100px이하, 세로20px이하

<input type="checkbox"/> 주문폭주 수정 삭제	<input type="checkbox"/> 베스트 수정 삭제	<input type="checkbox"/> 신상품 수정 삭제	<input type="checkbox"/> HOT 수정 삭제
<input type="checkbox"/> 인기 수정 삭제	<input type="checkbox"/> 품절 수정 삭제	<input type="checkbox"/> 무료배송 수정 삭제	<input type="checkbox"/> NEW 수정 삭제
<input type="checkbox"/> BEST 수정 삭제	<input type="checkbox"/> 추천상품 수정 삭제	<input type="checkbox"/> 10%OFF 수정 삭제	
<input type="checkbox"/> 주문폭주 수정 삭제	<input type="checkbox"/> 신상할인 수정 삭제	<input type="checkbox"/> Sold Out 수정 삭제	
<input type="checkbox"/> 머스트해브 수정 삭제	<input type="checkbox"/> 초특가 수정 삭제	<input type="checkbox"/> 추천상품 수정 삭제	
<input type="checkbox"/> MUSTHAVE 수정 삭제	<input type="checkbox"/> 주문폭주 수정 삭제	<input type="checkbox"/> 굿초이스 수정 삭제	
<input type="checkbox"/> 깜짝세일 수정 삭제	<input type="checkbox"/> 고객만족 수정 삭제	<input type="checkbox"/> 신상할인 수정 삭제	
<input type="checkbox"/> 베스트 수정 삭제	<input type="checkbox"/> 인기상품 수정 삭제	<input type="checkbox"/> 품절 수정 삭제	
<input type="checkbox"/> 무료배송 수정 삭제	<input type="checkbox"/> 추천상품 수정 삭제	<input type="checkbox"/> 짐장추천 수정 삭제	
<input type="checkbox"/> 굿초이스 수정 삭제	<input type="checkbox"/> 주문폭주 수정 삭제	<input type="checkbox"/> 깜짝세일 수정 삭제	<input type="checkbox"/> 신상할인 수정 삭제
<input type="checkbox"/> 고객만족 수정 삭제	<input type="checkbox"/> 베스트 수정 삭제	<input type="checkbox"/> HOT 수정 삭제	<input type="checkbox"/> 품절 수정 삭제
<input type="checkbox"/> 배송지연 수정 삭제	<input type="checkbox"/> NEW 수정 삭제	<input type="checkbox"/> SALE 수정 삭제	<input type="checkbox"/> BEST 수정 삭제
<input type="checkbox"/> HIT 수정 삭제			

- 상품의 정보를 알려주는 아이콘을 추가 및 삭제할 수 있습니다.
- 등록된 아이콘은 상품 등록 시 아이콘 설정에 출력됩니다.



※참조 - 아이콘 출력 예시

SMS 메시지 설정

<p>40Byte / 최대 80Byte</p>	<p>주문접수시 <input checked="" type="checkbox"/> 사용</p> <p>주문완료시에 발송됩니다.</p> <p>[주문자] 주문자 성명 [주문상품명] 주문상품명(예:0000외 1건)</p> <p>[주문일] 주문일(2014-12-07) [주문번호] 주문번호(RANKUP_1468817170)</p>
<p>40Byte / 최대 80Byte</p>	<p>결제완료시 <input checked="" type="checkbox"/> 사용</p> <p>결제 완료시 발송됩니다.</p> <p>[주문자] 주문자 성명 [결제금액] 결제금액(예: 15,000원)</p> <p>[결제수단] 결제수단(예:무통장입금) [주문상품명] 주문상품명(예:0000외 1건)</p>
<p>40Byte / 최대 80Byte</p>	<p>상품발송시 <input checked="" type="checkbox"/> 사용</p> <p>상품 발송시 발송됩니다.</p> <p>[주문자] 주문자 성명 [택배사] 택배사명</p> <p>[송장번호] 송장번호 [발송일] 물품 발송일(예:2014-12-07)</p>
<p>40Byte / 최대 80Byte</p>	<p>주문취소시 <input checked="" type="checkbox"/> 사용</p> <p>주문 취소시 발송됩니다.</p> <p>[주문자] 주문자성명</p>

- SMS기능은 쇼핑몰 이용자가 회원가입을 하거나 상품 결제를 하는 등 특정 상황에서 쇼핑몰 이용자(회원)에게 문자로 통보해주는 서비스입니다.
- SMS 서비스는 선불 충전 식 서비스로 충전 후 사용 가능합니다.

• SMS 사용여부	<input checked="" type="radio"/> 사용안함 <input type="radio"/> 사용함
• SMS 상점 아이디	00000 + 랭크업SMS에서 발급받은 상점ID를 입력해주세요.
• SMS 상점 비밀번호	**** + 랭크업SMS에서 설정한 비밀번호를 입력해주세요.
• 조회된 잔여건수	정보가 존재하지 않습니다. SMS 충전하기
• 회신전화번호	15446862 + SMS발송시 회신할 전화번호를 입력해주세요.
• SMS취침모드	<input type="radio"/> 사용안함 <input checked="" type="radio"/> 사용함 21:00 부터 09:00 까지 + 취침모드 사용시 해당시간대에는 문자를 발송하지 않고, 취침모드가 지나면 자동으로 발송됩니다.
• 관리자통보기능	<input type="radio"/> 사용안함 <input checked="" type="radio"/> 사용함 통보받을 핸드폰번호 01011111111111 + 관리자통보기능을 사용하시면, 고객에게 전달되는 문자와 동일한 문자가 관리자에게도 전송됩니다.

- **주의하세요!** 문자 발송 시 최대 글자수는 80Byte입니다. 80Byte 초과시 메시지 뒷부분이 삭제되어 발송됩니다.

상품상세정보	배송안내	교환및반품안내	상품후기	상품문의
<h3>배송안내</h3> <p>택배사 : 우체국택배 (우편고객만족센터 : 1588-1300)</p> <p>배송비 : 무료(기본배송비 2,500원)</p> <p>배송기간 : 결제가 완료되면 다음날부터 1~3일 이내 전국 (도서지방제외)으로 우체국 택배를 통해 배송됩니다.</p>				
상품상세정보	배송안내	교환및반품안내	상품후기	상품문의
<h3>교환 및 반품안내</h3> <p>1> 교환 또는 반품을 하실 경우 상품 수령후 7일 이내로 고객센터나 게시판으로 접수해주세요.</p> <p>2> 제품불량 또는 오배송일 경우 랭크업에 실수로 인한 교환이나 반품시 랭크업이 부담하며 고객님의 단순변심(사이즈/색상)에 의한 교환/반품시 고객님의택배비부담을 부담하셔야합니다.</p> <div style="border: 1px solid gray; padding: 5px; margin: 5px 0;"> <p>반품배송비 : 초기배송비 2,500원 + 반품택배비 2,500원 총 5,000원</p> <p>교환배송비 : 랭크업으로 보내는 택배비 2,500원 + 고객님의 보내는 택배비 2,500원 총5,000원</p> <p>* 교환시 꼭 상품 안에 교환에 관한 메모를 보내주시면 보다 정확히 신속히 처리됩니다.</p> </div> <p>반품/교환 택배사 : 우체국택배 (우편고객만족센터 : 1588-1300)</p> <p>반품주소 : [135-920] 서울 강남구 테헤란로 216 신웅타워 801호 랭크업</p> <p>고객센터 : 1544-6862</p> <p>업무시간 : 평일(월~금) am10:00~pm06:00 / 점심시간 : pm12:00~13:00 / 토요일,법정공휴일 휴무</p> <p>택배비 입금은행 : 771301-01-484010 / 예금주 : 랭크업</p> <p>다음의 경우에는 교환 및 반품이 불가합니다.</p> <ul style="list-style-type: none"> - 소비자에게 책임이있는 사유로 재화 등이 멸실 되거나 훼손된 경우 (다만 재화 등의 내용을 확인하기 위해 포장 등을 훼손한 경우는 제외) - 소비자의 사용 또는 일부 소비로 재화 등의 가치가 현저히 감소한 경우 - 시간이 지나 다시 판매하기 곤란할 정도로 재화 등의 가치가 현저히 감소한 경우 <p>전자상거래 등에서의 소비자 보호에 관한 법률 제 17조 제 2항 및 동시행령 제 21조에 의한 본상품의 교환/반품/보증 조건 및 품질보증 기준은 소비자 기본법에 따른 소비자 분쟁해결 기준에 따라 피해보상을 받을 수 있습니다.</p>				

- 상품 등록 시 공통으로 쓰이는 배송안내 와 교환 및 반품안내 정보를 등록합니다.
- 등록된 공통정보내용은 쇼핑몰 상품 상세페이지 하단에 노출됩니다.



랭크업
공지사항
보기

구매 전 고객
1:1 문의
신청하기

구매 후 고객
고객지원센터
신청하기

랭크업
쇼핑몰제작사례
전체보기

“감사합니다.”